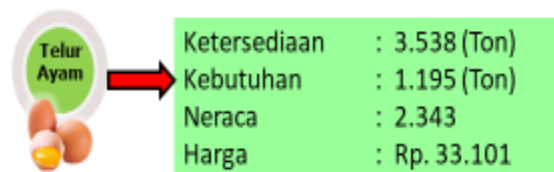
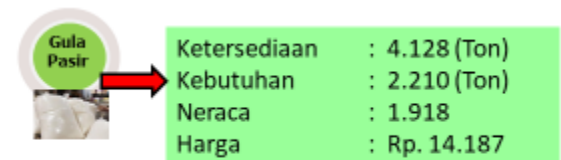
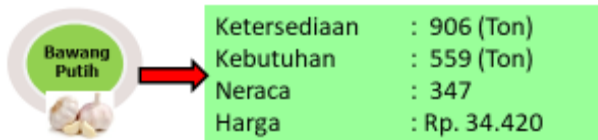


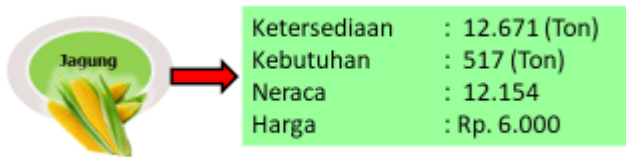
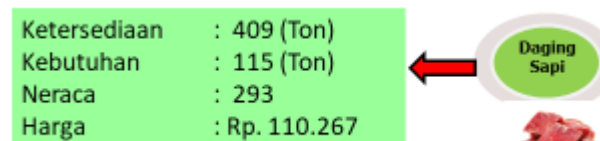
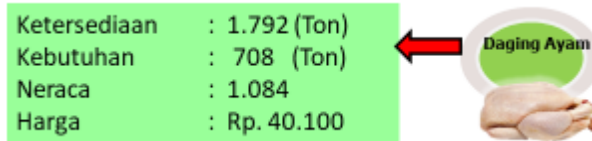
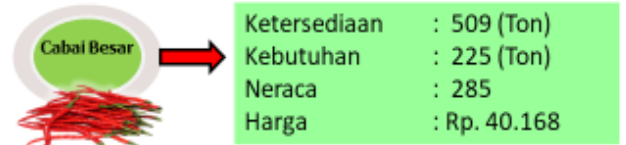
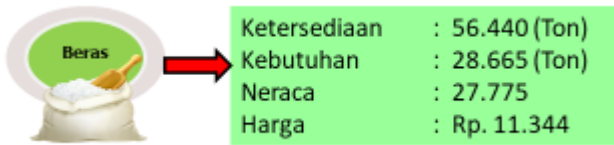


**NERACA AKSES PANGAN
PROVINSI SULAWESI UTARA
BULAN MEI 2021**



**NERACA AKSES PANGAN
KAB/KOTA SE-PRO.SULAWESI UTARA
BULAN MEI 2021**

No	KABUPATEN/KOTA	Beras			
		Ketersediaan	Kebutuhan	Neraca	Harga
1	KABUPATEN BOLAANG MONGONDOW	4565	2795	1770	10.000
2	KABUPATEN MINAHASA	6052	3115	2937	12.500
3	KABUPATEN KEPULAUAN SANGIHE	1985	1260	725	12.000
4	KABUPATEN KEPULAUAN TALAUD	3188	1025	2163	12.300
5	KABUPATEN MINAHASA SELATAN	5520	3005	2515	9.940
6	KABUPATEN MINAHASA UTARA	2455	2275	180	11.000
7	KABUPATEN BOLAANG MONGONDOW UTARA	1679	940	739	12.000
8	KABUPATEN SIAU TAGULANDANG BIARO	1350	660	690	11.600
9	KABUPATEN MINAHASA TENGGARA	3303	1265	2038	10.000
10	KABUPATEN BOLAANG MONGONDOW SELATAN	1085	910	175	11.000
11	KABUPATEN BOLAANG MONGONDOW TIMUR	1480	1430	50	11.500
12	KOTA MANADO	16555	5110	11445	12.000
13	KOTA BITUNG	3202	2440	762	11.000
14	KOTA TOMOHON	1830	970	860	12.000
15	KOTA KOTAMOBAGU	2191	1465	726	11.167
	SULAWESI UTARA	56440	28665	27775	11.334

No	KABUPATEN/KOTA	Jagung			
		Ketersediaan	Kebutuhan	Neraca	Harga
1	KABUPATEN BOLAANG MONGONDOW	55	40	15	5.200
2	KABUPATEN MINAHASA	9993	55	9938	5.600
3	KABUPATEN KEPULAUAN SANGIHE	305	115	190	7.000
4	KABUPATEN KEPULAUAN TALAUD	96	12	84	8.000
5	KABUPATEN MINAHASA SELATAN	383	50	333	5.440
6	KABUPATEN MINAHASA UTARA	210	20	190	6.000
7	KABUPATEN BOLAANG MONGONDOW UTARA	12	6	6	5.000
8	KABUPATEN SIAU TAGULANDANG BIARO	14	5	9	8.000
9	KABUPATEN MINAHASA TENGGARA	56	10	46	6.000
10	KABUPATEN BOLAANG MONGONDOW SELATAN	46	40	6	6.000
11	KABUPATEN BOLAANG MONGONDOW TIMUR	92	79	13	4.620
12	KOTA MANADO	1195	55	1140	6.500
13	KOTA BITUNG	59	20	39	5.400
14	KOTA TOMOHON	28	5	23	6.300
15	KOTA KOTAMOBAGU	127	5	122	5.000
	SULAWESI UTARA	12671	517	12154	6.004

No	KABUPATEN/KOTA	Bawang Merah			
		Ketersediaan	Kebutuhan	Neraca	Harga
1	KABUPATEN BOLAANG MONGONDOW	80	60	20	30.800
2	KABUPATEN MINAHASA	121	110	11	33.886
3	KABUPATEN KEPULAUAN SANGIHE	39	30	9	39.200
4	KABUPATEN KEPULAUAN TALAUD	46	30	16	41.000
5	KABUPATEN MINAHASA SELATAN	96	70	26	38.200
6	KABUPATEN MINAHASA UTARA	170	65	105	34.000
7	KABUPATEN BOLAANG MONGONDOW UTARA	22,5	25	-2,5	33.000
8	KABUPATEN SIAU TAGULANDANG BIARO	26	13	13	42.000
9	KABUPATEN MINAHASA TENGGARA	55	50	5	31.000
10	KABUPATEN BOLAANG MONGONDOW SELATAN	21	20	1	33.000
11	KABUPATEN BOLAANG MONGONDOW TIMUR	149	143	6	31.000
12	KOTA MANADO	188	155	33	33.600
13	KOTA BITUNG	96	60	36	36.086
14	KOTA TOMOHON	75	33	42	35.600
15	KOTA KOTAMOBAGU	56	25	31	27.267
	SULAWESI UTARA	1240,5	889	351,5	34.643

No	KABUPATEN/KOTA	Bawang Putih			
		Ketersediaan	Kebutuhan	Neraca	Harga
1	KABUPATEN BOLAANG MONGONDOW	40	35	5	30.000
2	KABUPATEN MINAHASA	88	75	13	31.657
3	KABUPATEN KEPULAUAN SANGIHE	26	30	-4	37.000
4	KABUPATEN KEPULAUAN TALAUD	33	19	14	40.000
5	KABUPATEN MINAHASA SELATAN	86	55	31	38.200
6	KABUPATEN MINAHASA UTARA	120	35	85	34.000
7	KABUPATEN BOLAANG MONGONDOW UTARA	14,5	10	4,5	35.000
8	KABUPATEN SIAU TAGULANDANG BIARO	20	5	15	40.000
9	KABUPATEN MINAHASA TENGGARA	25	30	-5	33.200
10	KABUPATEN BOLAANG MONGONDOW SELATAN	5	5	0	36.000
11	KABUPATEN BOLAANG MONGONDOW TIMUR	112	103	9	31.000
12	KOTA MANADO	155	90	65	31.400
13	KOTA BITUNG	68	30	38	37.371
14	KOTA TOMOHON	76	27	49	30.800
15	KOTA KOTAMOBAGU	37	10	27	30.667
	SULAWESI UTARA	905,5	559	346,5	34.420

No	KABUPATEN/KOTA	Cabai Besar			
		Ketersediaan	Kebutuhan	Neraca	Harga
1	KABUPATEN BOLAANG MONGONDOW	25	20	5	36.000
2	KABUPATEN MINAHASA	43	35	8	35.572
3	KABUPATEN KEPULAUAN SANGIHE	14	35	-21	42.000
4	KABUPATEN KEPULAUAN TALAUD	5	5	0	58.000
5	KABUPATEN MINAHASA SELATAN	22	10	12	38.400
6	KABUPATEN MINAHASA UTARA	135	10	125	36.000
7	KABUPATEN BOLAANG MONGONDOW UTARA	12,5	5	7,5	48.000
8	KABUPATEN SIAU TAGULANDANG BIARO	6,5	0,5	6	56.000
9	KABUPATEN MINAHASA TENGGARA	12	5	7	36.000
10	KABUPATEN BOLAANG MONGONDOW SELATAN	5	5	0	41.000
11	KABUPATEN BOLAANG MONGONDOW TIMUR	39	33	6	49.000
12	KOTA MANADO	51	40	11	33.200
13	KOTA BITUNG	49	11	38	32.078
14	KOTA TOMOHON	36	5	31	27.600
15	KOTA KOTAMOBAGU	54	5	49	33.667
	SULAWESI UTARA	509	224,5	284,5	40.168

No	KABUPATEN/KOTA	Cabai Rawit			
		Ketersediaan	Kebutuhan	Neraca	Harga
1	KABUPATEN BOLAANG MONGONDOW	92	80	12	70.000
2	KABUPATEN MINAHASA	147	145	2	76.914
3	KABUPATEN KEPULAUAN SANGIHE	97	70	27	95.000
4	KABUPATEN KEPULAUAN TALAUD	44	35	9	94.000
5	KABUPATEN MINAHASA SELATAN	117	105	12	81.000
6	KABUPATEN MINAHASA UTARA	200	70	130	59.000
7	KABUPATEN BOLAANG MONGONDOW UTARA	31	30	1	75.000
8	KABUPATEN SIAU TAGULANDANG BIARO	27	15	12	106.000
9	KABUPATEN MINAHASA TENGGARA	44	65	-21	78.000
10	KABUPATEN BOLAANG MONGONDOW SELATAN	37	30	7	77.000
11	KABUPATEN BOLAANG MONGONDOW TIMUR	105	99	6	89.000
12	KOTA MANADO	350	225	125	76.200
13	KOTA BITUNG	97	80	17	82.571
14	KOTA TOMOHON	75	45	30	75.800
15	KOTA KOTAMOBAGU	84	70	14	81.333
	SULAWESI UTARA	1547	1164	383	81.121

No	KABUPATEN/KOTA	Daging Sapi			
		Ketersediaan	Kebutuhan	Neraca	Harga
1	KABUPATEN BOLAANG MONGONDOW	10	5	5	122.000
2	KABUPATEN MINAHASA	5	0	5	110.000
3	KABUPATEN KEPULAUAN SANGIHE	53	25	28	105.000
4	KABUPATEN KEPULAUAN TALAUD	0	0	0	-
5	KABUPATEN MINAHASA SELATAN	7	5	2	129.600
6	KABUPATEN MINAHASA UTARA	125	5	120	120.000
7	KABUPATEN BOLAANG MONGONDOW UTARA	15,5	3,25	12,25	120.000
8	KABUPATEN SIAU TAGULANDANG BIARO	0	0	0	120.000
9	KABUPATEN MINAHASA TENGGARA	10	5	5	120.000
10	KABUPATEN BOLAANG MONGONDOW SELATAN	0	0	0	120.000
11	KABUPATEN BOLAANG MONGONDOW TIMUR	24	19	5	126.000
12	KOTA MANADO	51	33	18	96.400
13	KOTA BITUNG	41	5	36	124.000
14	KOTA TOMOHON	29	5	24	115.000
15	KOTA KOTAMOBAGU	38	5	33	126.000
	SULAWESI UTARA	408,5	115,25	293,25	110.267

No	KABUPATEN/KOTA	Daging Ayam			
		Ketersediaan	Kebutuhan	Neraca	Harga
1	KABUPATEN BOLAANG MONGONDOW	20	10	10	35.150
2	KABUPATEN MINAHASA	193	60	133	33.629
3	KABUPATEN KEPULAUAN SANGIHE	299	70	229	40.000
4	KABUPATEN KEPULAUAN TALAUD	27	15	12	50.000
5	KABUPATEN MINAHASA SELATAN	50	20	30	37.600
6	KABUPATEN MINAHASA UTARA	200	50	150	35.000
7	KABUPATEN BOLAANG MONGONDOW UTARA	17	15	2	40.000
8	KABUPATEN SIAU TAGULANDANG BIARO	28	11	17	51.000
9	KABUPATEN MINAHASA TENGGARA	33	15	18	37.600
10	KABUPATEN BOLAANG MONGONDOW SELATAN	9	5	4	36.500
11	KABUPATEN BOLAANG MONGONDOW TIMUR	27	22	5	70.000
12	KOTA MANADO	586	295	291	34.600
13	KOTA BITUNG	127	75	52	32.400
14	KOTA TOMOHON	101	25	76	35.000
15	KOTA KOTAMOBAGU	75	20	55	33.000
	SULAWESI UTARA	1792	708	1084	40.099

No	KABUPATEN/KOTA	Telur Ayam			
		Ketersediaan	Kebutuhan	Neraca	Harga
1	KABUPATEN BOLAANG MONGONDOW	90	75	15	33.500
2	KABUPATEN MINAHASA	440	112	328	26.857
3	KABUPATEN KEPULAUAN SANGIHE	185	160	25	38.800
4	KABUPATEN KEPULAUAN TALAUD	34	23	11	56.600
5	KABUPATEN MINAHASA SELATAN	107	70	37	30.000
6	KABUPATEN MINAHASA UTARA	245	105	140	35.000
7	KABUPATEN BOLAANG MONGONDOW UTARA	26,5	26	0,5	24.800
8	KABUPATEN SIAU TAGULANDANG BIARO	30	13	17	29.000
9	KABUPATEN MINAHASA TENGGARA	60	40	20	25.800
10	KABUPATEN BOLAANG MONGONDOW SELATAN	25	20	5	30.500
11	KABUPATEN BOLAANG MONGONDOW TIMUR	79	73	6	56.400
12	KOTA MANADO	752	273	479	27.200
13	KOTA BITUNG	184	115	69	26.500
14	KOTA TOMOHON	109	40	69	27.000
15	KOTA KOTAMOBAGU	1171	50	1121	28.563
	SULAWESI UTARA	2257,5	1105	1152,5	33.101

No	KABUPATEN/KOTA	Gula Pasir			
		Ketersediaan	Kebutuhan	Neraca	Harga
1	KABUPATEN BOLAANG MONGONDOW	220	190	30	16.100
2	KABUPATEN MINAHASA	420	290	130	14.000
3	KABUPATEN KEPULAUAN SANGIHE	208	100	108	13.500
4	KABUPATEN KEPULAUAN TALAUD	1031	97	934	13.200
5	KABUPATEN MINAHASA SELATAN	212	195	17	13.040
6	KABUPATEN MINAHASA UTARA	303	160	143	14.000
7	KABUPATEN BOLAANG MONGONDOW UTARA	69	65	4	14.200
8	KABUPATEN SIAU TAGULANDANG BIARO	105	85	20	14.000
9	KABUPATEN MINAHASA TENGGARA	162	100	62	14.000
10	KABUPATEN BOLAANG MONGONDOW SELATAN	61	65	-4	15.000
11	KABUPATEN BOLAANG MONGONDOW TIMUR	104	98	6	16.000
12	KOTA MANADO	578	430	148	14.000
13	KOTA BITUNG	299	190	109	14.000
14	KOTA TOMOHON	108	70	38	13.900
15	KOTA KOTAMOBAGU	248	75	173	13.867
	SULAWESI UTARA	4128	2210	1918	14.187

No	KABUPATEN/KOTA	Minyak Goreng			
		Ketersediaan	Kebutuhan	Neraca	Harga
1	KABUPATEN BOLAANG MONGONDOW	52	40	12	16.600
2	KABUPATEN MINAHASA	438	280	158	15.057
3	KABUPATEN KEPULAUAN SANGIHE	161	55	106	15.000
4	KABUPATEN KEPULAUAN TALAUD	352	85	267	14.800
5	KABUPATEN MINAHASA SELATAN	216	180	36	14.200
6	KABUPATEN MINAHASA UTARA	330	180	150	15.000
7	KABUPATEN BOLAANG MONGONDOW UTARA	48	45	3	15.600
8	KABUPATEN SIAU TAGULANDANG BIARO	43	25	18	16.000
9	KABUPATEN MINAHASA TENGGARA	65	70	-5	16.000
10	KABUPATEN BOLAANG MONGONDOW SELATAN	65	77	-12	16.000
11	KABUPATEN BOLAANG MONGONDOW TIMUR	129	117	12	16.400
12	KOTA MANADO	1490	292	1198	15.000
13	KOTA BITUNG	346	225	121	15.400
14	KOTA TOMOHON	55	10	45	15.800
15	KOTA KOTAMOBAGU	328	115	213	16.133
	SULAWESI UTARA	4118	1796	2322	15.533